

DR 2010

DOMAIN
REPORT

2010

OBSAH

03	DRŽITELÉ DOMÉN
04	DOMÉNY PODLE GEOGRAFICKÉHO UMÍSTĚNÍ
05	POČET DOMÉN V LETECH 2000 – 2010
06	REGISTRACE DOMÉN V PRŮBĚHU ROKU 2010
07	DÉLKA DOMÉNOVÝCH JMEN
08	TRŽNÍ PODÍLY SERVEROVÉHO SOFTWARE
09	IPv6
10	OBSAH WEBOVÝCH STRÁNEK BEZPEČNÉ DOMÉNY

TOTO DÍLO JE LICENCOVÁNO
POD LICENCÍ CREATIVE COMMONS
UVEĎTE AUTORA-NEUŽÍVEJTE
DÍLO KOMERČNĚ-ZACHOVEJTE
LICENCI 3.0 ČESKÁ REPUBLIKA
LICENCÍ.

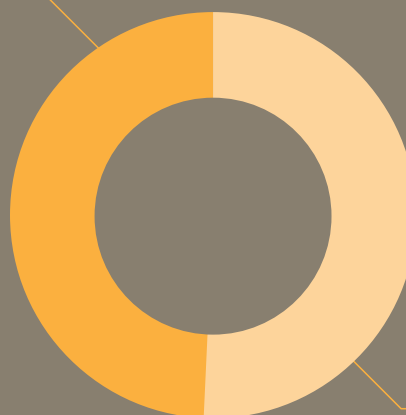
PRO ZOBRAZENÍ KOPIE TÉTO
LICENCE, NAVŠTIVTE
[HTTP://CREATIVECOMMONS.ORG/
LICENSES/BY-NC-SA/3.0/CZ/](http://creativecommons.org/licenses/by-nc-sa/3.0/cz/)
NEBO POŠLETE DOPIS NA ADRESU:
CREATIVE COMMONS, 171 SECOND
STREET, SUITE 300, SAN FRAN-
CISCO, CALIFORNIA, 94105, USA

01

TATO STATISTIKA UKAZUJE ROZDĚLENÍ DRŽITELŮ DOMÉN MEZI JEDNOTLIVCE A ORGANIZACE.

ORGANIZACE

49 %



JEDNOTLIVCI

51 %

ŽENY

14 %



MUŽI

86 %

02

GRAF UKAZUJE ROZDĚLENÍ DRŽITELŮ DOMÉN PODLE POHLAVÍ

03

370 566 JE POČET DRŽITELŮ S JEDINOU REGISTRovanou DOMÉNOU.

STATISTIKA UKAZUJE DRŽITELE S NEJVĚTŠÍM POČTEM REGISTRovaných DOMÉN. DRŽITELŮ S JEDINOU REGISTRovanou DOMÉNOU BYLO 370 566, DRŽITELŮ SE DVĚMA REGISTRovanými DOMÉNA MI BYLO 33 804.

Počet domén	0	1 000	2 000	3 000	Číslo
2 752					01
2 456					02
2 287					03
2 012					04
1 405					05
1 391					06
1 203					07
1 198					08
1 112					09
976					10
914					11
892					12
865					13
753					14
651					15

Počet domén

TATO STATISTIKA SLEDUJE POČET DOMÉN
V REGISTRU DLE ADRESY DRŽITELE
V JEDNOTLIVÝCH KRAJÍCH ČESKÉ REPUBLIKY,
RESP. KRAJSKÝCH MĚSTECH.

0	10 000	20 000	50 000	100 000	300 000	Region / Město
					287 761	Středočeský kraj
				232 154		Praha
				80 724		Jihomoravský kraj
		50 816				Brno
		56 597				Moravskoslezský kraj
	21 866					Ostrava
	30 260					Jihočeský kraj
8 997						České Budějovice
	30 082					Královéhradecký kraj
9 156						Hradec Králové
	30 465					Zlínský kraj
6 933						Zlín
	27 043					Ústecký kraj
4 796						Ústí nad Labem
	24 774					Pardubický kraj
7 406						Pardubice
	24 505					Olomoucký kraj
9 981						Olomouc
	23 125					Liberecký kraj
8 142						Liberec
	22 651					Plzeňský kraj
13 773						Plzeň
	19 715					Kraj Vysočina
2 885						Jihlava
	10 493					Karlovarský kraj
3 404						Karlovy Vary

Počet domén

TATO STATISTIKA UVÁDÍ POČET DRŽITELŮ
DOMÉN S ADRESOU MIMO ČESKOU REPUBLIKU.

0	2 500	5 000	7 500	10 000	Stát
				9 128 (4 498)	Slovensko
				9 053 (5 348)	Německo
			4 538 (1 959)		USA
			2 927 (2 026)		Velká Británie
			1 971 (1 409)		Francie
			1 741 (1 315)		Holandsko
			1 531 (1 229)		Polsko
			1 527 (1 124)		Rakousko
			1 346 (73)		Čína
			1 218 (856)		Švýcarsko
			826 (610)		Švédsko
			656 (490)		Itálie
			598 (471)		Belgie
			493 (446)		Dánsko
			480 (197)		Rusko
			415 (322)		Maďarsko
			379 (64)		Seychely
			326 (4)		Západní Samoa
			324 (261)		Španělsko
			248 (95)		Kypr
			229 (133)		Kanada
			216 (139)		Lucembursko
			202 (133)		Irsko
			175 (126)		Finsko
			170 (128)		Norsko
			154 (114)		Kostarika
			151 (89)		Thajsko
			137 (77)		Japonsko
			136 (111)		Austrálie
			95 (50)		Ukrajina

Domény (Držitelé)

01

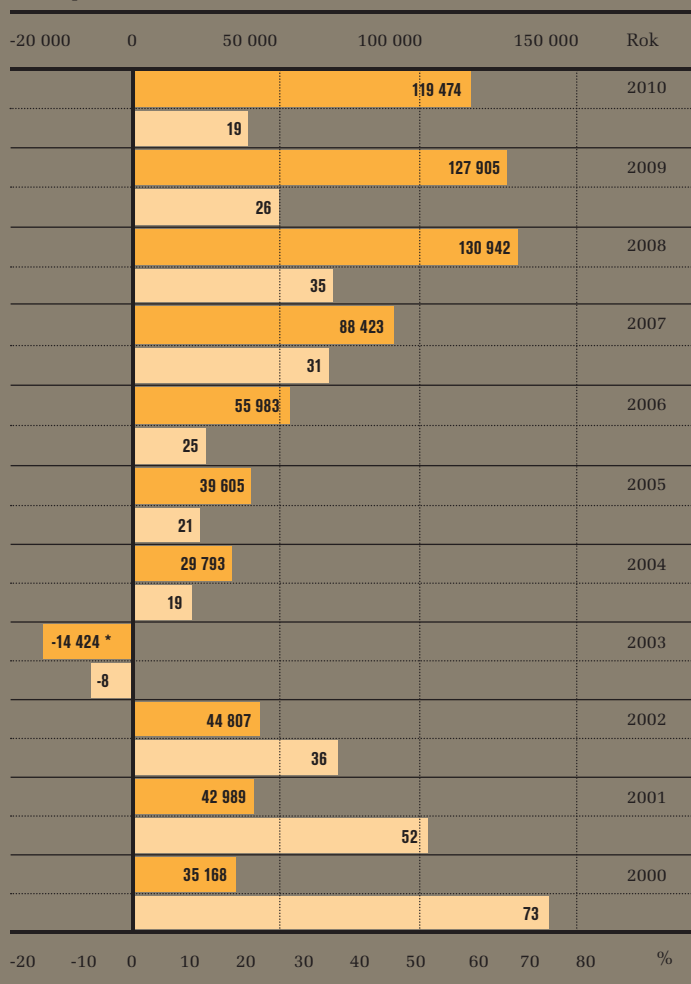
0	250 000	500 000	750 000	1 000 000	Rok
			748 801		2010
			629 327		2009
		501 422			2008
		370 480			2007
	282 057				2006
	226 074				2005
	186 469				2004
		156 676			2003
	171 100				2002
		126 293			2001
	83 304				2000

Počet domén

748 801
 CELKOVÝ
 POČET DOMÉN
 V REGISTRU
 V KALENDÁŘ-
 NÍM ROCE
 2010.

STATISTIKA UVÁDÍ ČISTOU ZMĚNU POČTU DOMÉN V REGISTRU (POČET NOVÝCH REGISTRACÍ SNÍŽEN O ZRUŠENÉ DOMÉNY) V KALENDÁŘNÍCH LETECH V OBDOBÍ 2000 AŽ 2010 A MEZIROČNÍ ZMĚNY V TĚCHTO LETECH.

Změna počtu domén




Změna počtu domén

Meziroční změna v %

* V ROCE 2003 DOŠLO KE SNÍŽENÍ POČTU DOMÉN, PROTOŽE BYLA ZMĚNĚNA PRAVIDLA A DOMÉNOVÉ JMÉNO BYLO REGISTRováNO AŽ PO ZAPLACENÍ REGISTRAČNÍHO POPLATKU.

01



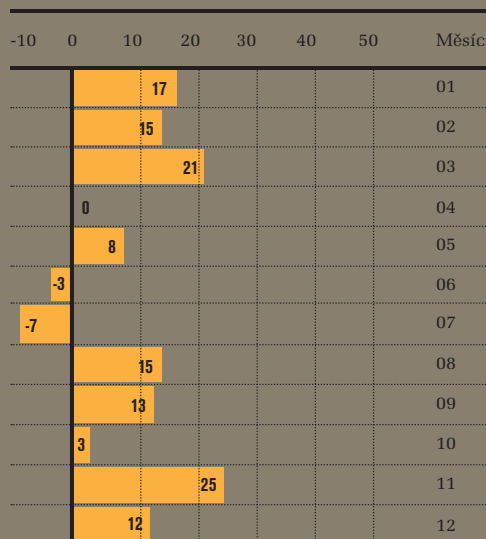
Počet nových registrací

2010 2009

STATISTIKA UKAZUJE POČET NOVÝCH REGISTRACÍ V JEDNOTLIVÝCH MĚSÍCÍCH ROKU 2010 V POROVNÁNÍ S PŘEDCHOZÍM ROKEM 2009.

V ROCE 2010
BYLO MĚSÍČNĚ
ZAREGISTROVÁNO
PRŮMĚRNĚ
17 492 DOMÉN.

02



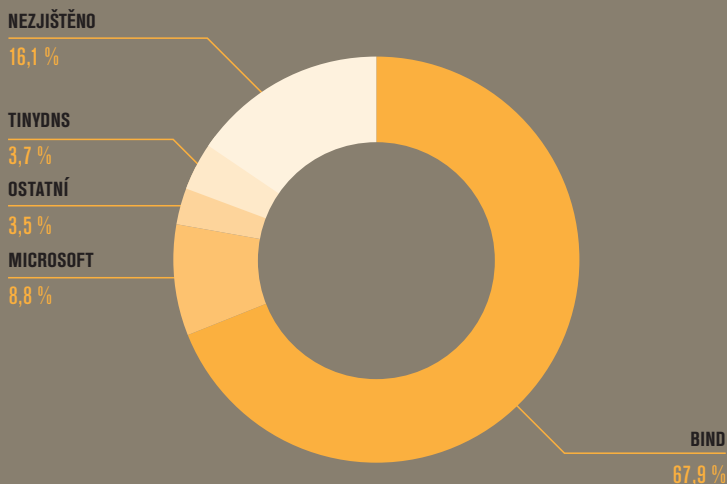
Změna v %

MĚSÍČNÍ ZMĚNY V POROVNÁNÍ
S PŘEDCHOZÍM ROKEM 2009.

4 669
POČET DNS
SERVERŮ
OBSLUHUJÍCÍ
DOMÉNU .CZ.

TRŽNÍ PODÍLY SERVEROVÉHO SOFTWARE

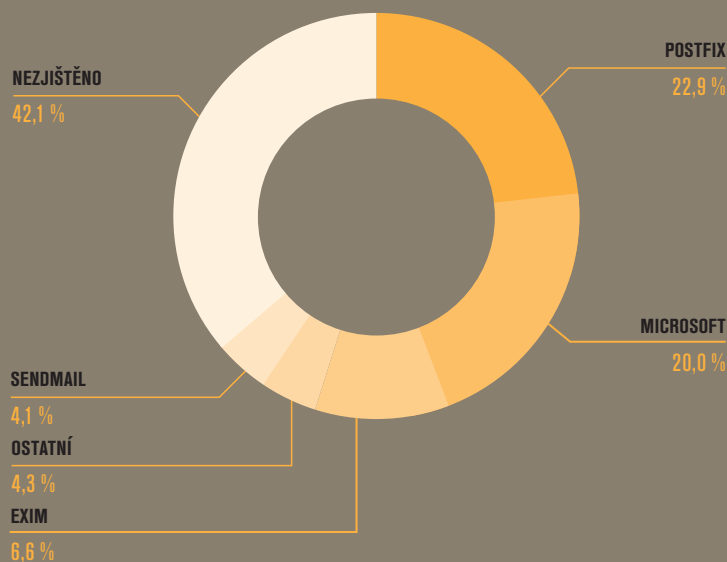
01



DOMÉNY .CZ OBSLUHUJE 4 669 RŮZNÝCH DNS SERVERŮ (PODLE UNIKÁTNÍCH IP ADRES V NS ZÁZNAMECH). GRAF ZOBRAZUJE TRŽNÍ PODÍLY SOFTWARE NA DNS SERVERECH.

02

ELEKTRONICKOU POŠTU PRO DOMÉNY .CZ OBSLUHUJE 23 659 RŮZNÝCH MAILOVÝCH SERVERŮ (DLE UNIKÁTNÍCH IP ADRES V MX ZÁZNAMECH). GRAF ZOBRAZUJE TRŽNÍ PODÍLY SOFTWARE NA MAILOVÝCH SERVERECH.

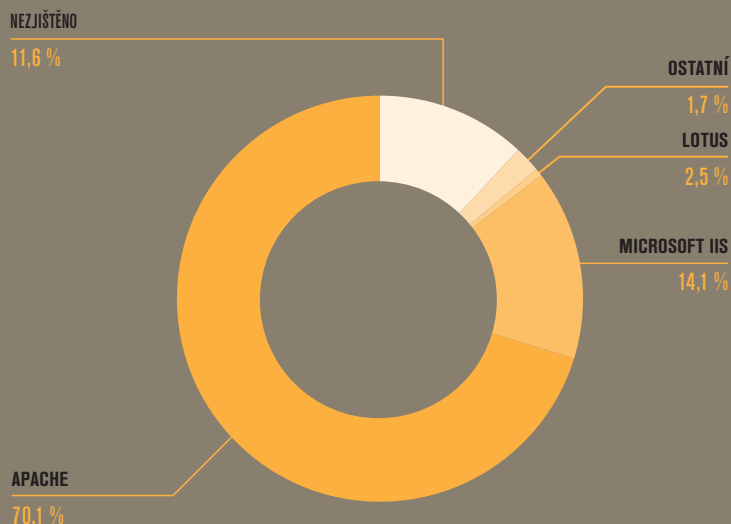


23 659 MAILOVÝCH SERVERŮ OBSLUHUJE
ELEKTRONICKOU POŠTU PRO DOMÉNY .CZ.

34 415 WEBOVÝCH SERVERŮ POSKYTUJE WEBOVÉ STRÁNKY PRO DOMÉNY .CZ.

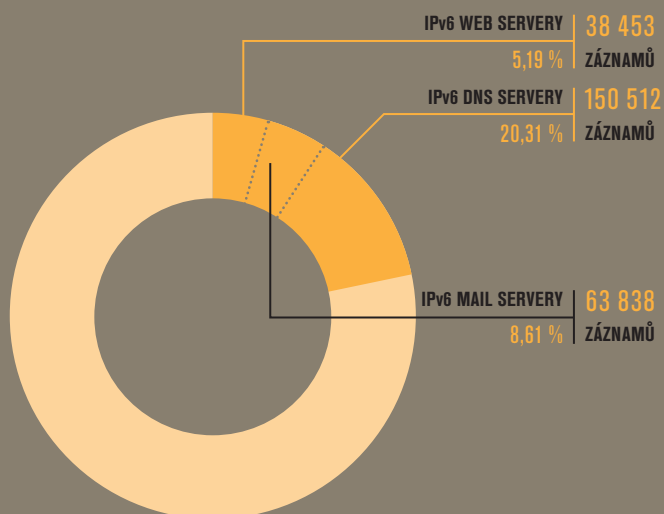
03

WEBOVÉ STRÁNKY PRO DOMÉNY .CZ POSKYTUJE 34 415 RŮZNÝCH WEBOVÝCH SERVERŮ (DLE UNIKÁTNÍCH IP ADRES V A ZÁZNAMECH PRO PŘÍSLUŠNÉ WWW.JMENODOMENY.CZ). TRŽNÍ PODÍLY SOFTWARE NA WEBOVÝCH SERVERECH JSOU NÁSLEDUJÍCÍ:



IPv6

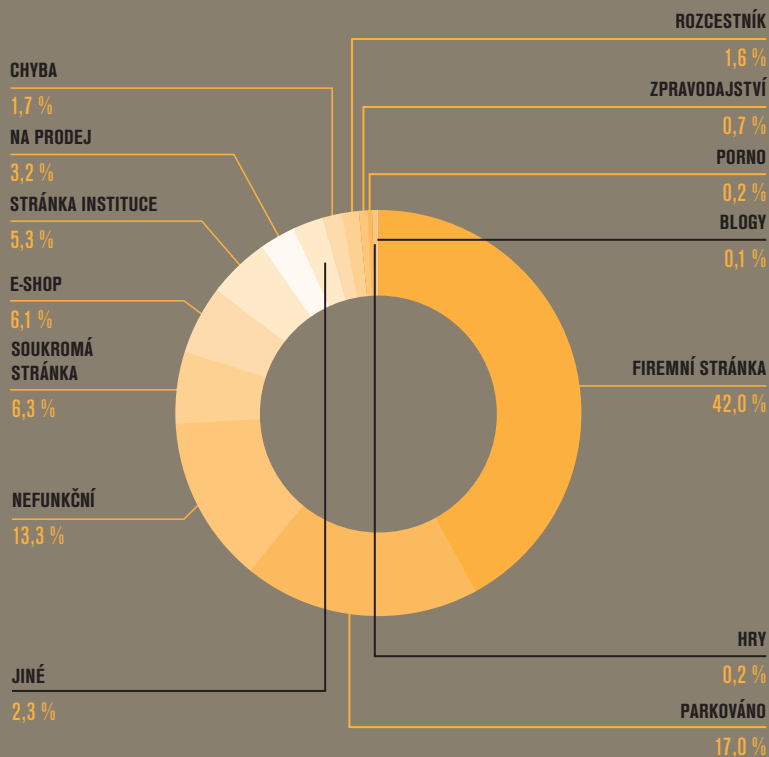
01



STATISTIKA UKAZUJE POČET DOMÉN V REGISTRU, KTERÉ MAJÍ DOSTUPNÉ DNS SERVERY, MAILOVÉ SERVERY A WEBOVÉ SERVERY POMOCÍ IPv6.

01

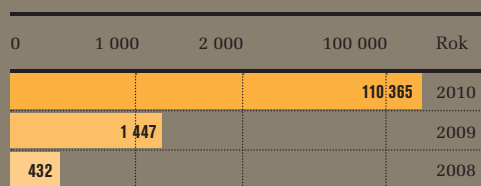
STATISTIKA UKAZUJE VÝSLEDKY ŠETŘENÍ
CO JE OBSAHEM WEBOVÝCH STRÁNEK
NA 1 200 NÁHODNĚ VYBRANÝCH
DOMÉNÁCH .CZ



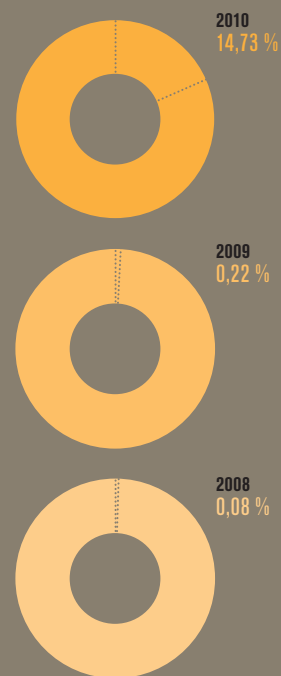
BEZPEČNÉ DOMÉNY

01

110 365
POČET DOMÉN
ZABEZPEČENÝCH
POMOCÍ
DNSSEC
V ROCE 2010.



Počet domén s DNSSEC



Podíl v celkovém počtu domén v %

TATO STATISTIKA UKAZUJE RŮST DOMÉN
ZABEZPEČENÝCH POMOCÍ DNSSEC OD ROKU
2008 DO ROKU 2010.